

HOTEL ES PORT

PORT DE SÓLLER · MALLORCA

Aeropuerto de Palma de Mallorca - Hotel Es Port

Su itinerario: 34.82 km
Tiempo aproximado: 33 min

Salida: Aeropuerto de Palma de Mallorca
Destino: Port de Sóller

GPS: N 39° 47.802'
E 2° 41.975'

Aeropuerto de Palma de Mallorca - Palma de Mallorca (km. 0)


- continuar durante 2.5 km
- tomar la derecha : **PM-19** durante 1 km

 · continuar por : **PM-19** durante 4.5 km

En Palma de Mallorca (km. 8)


- Seguir: Salida 3, Andratx, Port d'Alcúdia, Via Cintura
- por: **PM-20**

· continuar por: **PM-20** durante 4 km

 · Salir hacia: Centre Ciutat, Centro Ciudad, Soller

- coger durante 350 m
- tomar la derecha: **C-711** durante 6.5 km

En Palmanyola (km. 19)

- continuar por: **C-711** durante 7 km
-  · Túnel de Sóller (Peaje: 4,5 EUR)
- En la rotonda tomar la 2 a salida **C-711**
 - continuar por: **C-711** durante 5.5 km

En Sóller (km. 32)

- continuar por: **C-711** durante unos 700 m. Continúe recto por el Túnel de Sa Mola

En Port de Sóller (km. 35)

- entre en la rotonda y salga de ella en la 3ª salida
- tomar la primera calle a la izquierda y continuar unos 100 m

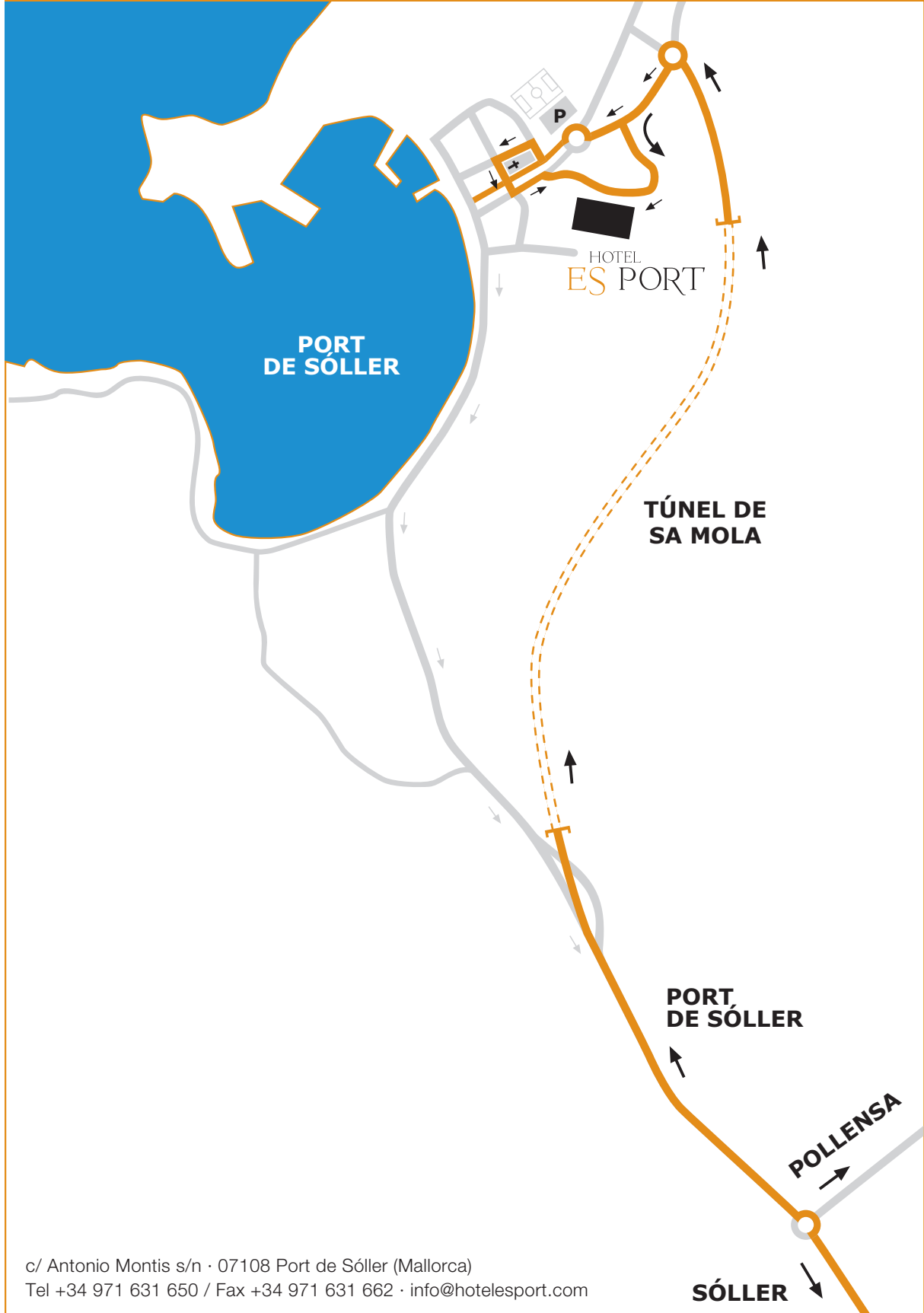
Calle De Antoni Montis - Hotel Es Port (km. 36)

Estas indicaciones deben ser consideradas sólo como informativas. Este itinerario incluye las principales obras y cortes de carretera previstos. Los tiempos indicados no incluyen paradas ni retenciones debidas a causas externas (tráfico, metereologia, etc.). Por su seguridad, respete los límites de velocidad establecidos y procure parar cada dos horas.

HOTEL ES PORT

PORT DE SÓLLER · MALLORCA

Sóller - Hotel Es Port (Puerto de Sóller)



c/ Antonio Montis s/n · 07108 Port de Sóller (Mallorca)
Tel +34 971 631 650 / Fax +34 971 631 662 · info@hotelesport.com